

## צוותי אן ומתנדבים יקרים,

נושא בטיחות בדרכים כדרך חיים, הוא אחד הנושאים החשובים שעומדים בסדר היום הציבורי. בשנה האחרונה נהרגו 362 איש בתאונות דרכים ומאז הכביש גובה קורבנות נוספים כל יום. הנתונים מלמדים שמדינת ישראל תופסת את המקום הראשון במערב בהיפגעות ילדים בתאונות דרכים. וכל זה כשאנחנו עומדים בפתחו של החופש הגדול. אז מה נוכל אנחנו לעשות?

בידינו האפשרות לעשות דבר גדול: בידינו לחנך את הדור הצעיר, את ילדינו, להקפיד על כללי זהירות בדרכים, ובכך לתת בידיהם כלים מתאימים להתמודדות בהצלחה עם הסכנות בדרכים. בידינו לתת דוגמה אישית ולהזמין את ההורים להיות שותפים לדרך של שמירה על כללי הבטיחות בדרכים.

בדפים הבאים ליקטנו מעט מהרעיונות הטובים שיישמו במשך הזמן מתנדבי זה"ב בגן, ואשר נתקבלו על ידי הילדים בצורה טובה וחיובית. רעיונות אלה יוכלו לתת לכן קריאת כיוון, בין אם ביישומם כפי שהם ובין אם ביישום רעיונות אחרים בהשראתם.

אתם מוזמנים להיכנס לדף הפייסבוק - זה"ב בגן

ולאתר אור ירוק בכתובת [www.oryarok.org.il](http://www.oryarok.org.il)


ולשתף אותנו בפעילויות שאתם עושים.

כ 1500 גמלאים שמתנדבים בגני הילדים מביאים לגנים חומרים ופעילויות ואת המסר ש"חייבים לשמור על כללי הבטיחות בדרכים".

בהצלחה לכולנו,  
צוות חינוך "אור ירוק"




יום הילדים  
טובים  
זהבגן



זוהי **לָלָה**, המזכירה לנו את כללי הבטיחות בדרכים. למה **לָלָה**? כי כל הכללים מתחילים ב**לָ** או ב**לָה**: להביט, להקשיב, לתת יד, לחצות, לשבת על כסא הבטיחות, לחגור חגורה, לחבוש קסדה ולשחק רק במקום בטוח.

איך נערכים לפעילות בנושא בטיחות בדרכים?

- חלקו את התכנים לארבעה נושאים:
- חציה בטוחה, נסיעה בטוחה, רכיבה בטוחה ובטיחות בשעות הפנאי.
- הקפידו להעביר את הפעילות בנושא כשאתם לובשים את האפוד זוהר.
- ספרו להורים על הפעילות שנעשית בגן והזמינו אותם להיות שותפים.
- הכינו מדבקות ירוקות גדולות, ציירו על כל אחת חיוך גדול.
- הכינו קופסת פלאים - קופסת נעליים מקושטת.
- תוכלו להכין לכם בובת ללה מבד ירוק או מסול.
- הציעו שהילדים יגיעו באחד הימים לבושים בצבעי הרמזור.
- צלמו את דף האמנה (תוכלו להכין את הדוגמה על בריסטול גדול ולהחתיים ילדים נוספים).
- דאגו לצלם תמונה אחת לפחות, והעלו אותה (כשיש אישור מהורים) לדף הפייסבוק - זה"ב בגן, עם תיאור קצר של מה שעשיתם, השתדלו להעלות תמונה שמראה את הפעילות כדי שכולנו נוכל ללמוד מכם.



## קופסת פלאים



הכינו "קופסת פלאים" מקופסת נעליים עטופה ומקושטת בתמונות ובמדבקות בנושא בטיחות בדרכים. הכניסו לקופסה אפוד זוהר או חפץ אחר בנושא בטיחות בדרכים. הזמינו את הילדים לנחש מה יש בקופסה, באמצעות שאלות שהתשובה עליהן היא: "כן" או "לא". לדוגמא: "האם זה בעל חיים?" "האם זה רמזור?" עודדו את הילדים לשאול שאלות כלליות ("האם זה גדול?" "האם זה מרעיש?" וכד'). לאחר שהילדים יגלו מה יש בתוך הקופסה, תוכלו לבדוק איתם מה הקשר של החפץ לנושא בטיחות בדרכים.



## הלוי של ללה

שירו עם הילדים את השיר של ללה, לפי המנגינה של "לכובע שלי 3 פינות"


לְלֵלָה שְׁלֵנוּ יֵשׁ אַרְבַּע עֲצוֹת:  
לְהִבִּיט, לְהִקְשִׁיב, לְתֵת יָד, לְחַצוֹת.  
עִם לְלָה נִחְצָה אֶת הַכְּבִּישׁ כְּמוֹ גְדוּלִים,  
כִּי לְלָה שׁוֹמְרֵת עַל כָּל הַכְּלָלִים.

השיר נמצא באתר אור ירוק, בקטגוריה "הכירו את ללה"  
קישור לשיר - [https://www.youtube.com/watch?v=5s\\_26iiYPPE](https://www.youtube.com/watch?v=5s_26iiYPPE)



## משחק - ללה אמרה לסי (פלאק אמרי)

על הילדים לחקות את תנועות מנחה המשחק, אבל רק אם הקדים ואמר "ללה אמרה". לדוגמא: "ללה אמרה לחבוש קסדה" (שמים ידיים על הראש) - כל הילדים שמים ידיים על הראש. "לחגור חגורה" (מניחים יד באלכסון) - הילדים לא מחקים את התנועה כי לא נאמר "ללה אמרה". רעיונות לתנועות נוספות: לשבת בשקט בזמן הנסיעה (ידיים שלובות); לתת יד למבוגר כשחוצים את הכביש (שתי ידיים אוחזות זו בזו); לעצור כשמגיעים למעבר חצייה (ידיים מושטות קדימה) וכדומה.



(שימו לב! אם אתם עושים את הפעילות לכתה א', בכל מקום שבו מופיעה המילה "גן", אמרו "כיתה")

בגן שלנו כל הילדים שומרים על כללי הבטיחות. רחל בוחרת בכל פעם ילד אחר שיספר במפגש הבקר על כללי הבטיחות שעליהם שמר בדרך לגן - למשל, איך ישב במושב הבטיחות במכונית ונחגה, או איך חצה את הכביש במעבר חציה כשנתן יד לאמא, לאבא או לאח גדול. אבל היום היה מפגש בקר מיחד. רחל חלקה לכל הילדים מדליה של ללה. "אתם אלופים", היא אמרה לנו. "אלופים בשמירה על כללי הבטיחות בכביש ובמכונית." "ומפני שאתם אלופים, הוסיפה רחל, "יש לכם משימה. היום אחר הצהריים, כשתצאו עם ההורים לשחק בגן שעשועים או במגרש - גם אתם תחלקו מדליות." "איך תדעו למי לתת מדליה? זה פשוט. אם תראו ילדים שרוכבים על אופניים עם מסדה ומגנים - תתנו להם מדליה. אם תראו ילדים שמשחקים במקום בטוח, רחוק מהכביש - תתנו גם להם מדליה. כי גם בזמן משחקים בחוץ - חשוב לשמר על כללי הבטיחות." אחרי המפגש הכנו מדליות שעליהן ציירנו את ללה. קשטנו, גזרנו והוספנו סרט - ולכל אחד היו כמה מדלילות לחלוקה. אחר הצהריים הלכתי עם אמא למגרש. היו שם עוד כמה ילדים מהגן. הסתובבנו במגרש וחלקנו מדליות לילדים שהגיע להם למבל: לילדה שרכבה על אופניים וחבשה מסדה ומגנים, לשני ילדים ששחקו כדורגל במרכז המדשאה. אחרי שחלקנו את כל המדליות, הספקנו לשחק קצת בעצמנו - במגרש המשחקים, רחוק מהכביש, כמונן. "אני גאה בך מאוד, נדב," אמרה לי אמא, "זה חשוב מאוד לשמר על כללי הבטיחות, וזה יפה שאתה וחבריך דואגים שגם ילדים אחרים יעשו זאת." "אני חושב שנוצטטרך עוד כמה ימים, אבל בסוף כל הילדים בשכונה שלנו יכירו את ללה," אמרתי לאמא. "היא תעזר לכלם לזכר את הכללים - בכביש, במכונית ובמגרש המשחקים."




מכינים ביחד עם הילדים מדליות מסוגים שונים, עם הדמות של ללה (מצורפת דוגמא). מחלקים את המדליות למבוגר או לילד ששומרים על כללי הבטיחות בדרכים.



מכינים יחד עם הילדים לבבות מנייר ומציירים כלל שעשו הילדים הקשור לנושא בטיחות בדרכים, מזמינים נציג, שאר הילדים מנחשים מה הכלל שהוא עשה. ניתן להכין לוח משותף של כללי הבטיחות בדרכים עליהם שומרים ילדי הגן.





## משחק - אלה מכינה אי...

יושבים במעגל ומעבירים את ללה בין הילדים (ניתן להעביר חפץ אחר שקשור לבטיחות בדרכים). שרים את השיר של ללה. בכל פעם שאתם מוחאים כף - המשחק נפסק והילד שמחזיק את ללה מספר איך הוא שמר על כללי הבטיחות בשבוע האחרון.



## משחק - נחשו ואן

בקשו מהילדים להדגים בפנטומימה את אחד מכללי הבטיחות בדרכים. שאר הילדים ינחשו מהו הכלל.



## מזבקות אלה

תנו מדבקה ירוקה לכל ילד שיספר לכם איך הוא שמר במשך השבוע על כללי הבטיחות בדרכים.



## חותמים על אמנה

הדפיסו את דף האמנה או הכינו שלט גדול עם מסר הקשור לנושא בטיחות בדרכים. ניתן לחתום על האמנה בעזרת חותמת כף יד או באמצעות כתיבת השם. ניתן לחלק לכל משפחה את דף האמנה.



## בתיאבון



עִם לָלֶה  
שׁוֹמְרִים עַל כָּלִי  
הַבְּטִיחוֹת בְּדַרְכֵי

**אור ירוק**  
העמותה לשימור הטבע והסביבה בישראל



עִם לָלֶה  
שׁוֹמְרִים עַל כָּלִי  
הַבְּטִיחוֹת בְּדַרְכֵי

**אור ירוק**  
העמותה לשימור הטבע והסביבה בישראל



# אמנה

אנחנו שומרים על כללי הבטיחות בדרכים



אור ירוק

העמותה למאבק בתאונות הדרכים בישראל